



УПРАВЛЕНИЕ ФЕДЕРАЛЬНОЙ СЛУЖБЫ
ГОСУДАРСТВЕННОЙ СТАТИСТИКИ
ПО РЕСПУБЛИКЕ КРЫМ И Г. СЕВАСТОПОЛЮ

Оперативные данные по промышленному производству в Республике Крым



январь – май 2022 года



УПРАВЛЕНИЕ ФЕДЕРАЛЬНОЙ СЛУЖБЫ
ГОСУДАРСТВЕННОЙ СТАТИСТИКИ
ПО РЕСПУБЛИКЕ КРЫМ
И Г. СЕВАСТОПОЛЮ

Оперативные данные по промышленному производству

Республики Крым

январь – май 2022 года

- 01 Индексы промышленного производства
- 02 Добыча полезных ископаемых
- 03 Обрабатывающие производства
- 04 Обеспечение электрической энергией, газом и паром
- 05 Производство электрической энергии
- 06 Водоснабжение; водоотведение, утилизация отходов






ИНДЕКСЫ ПРОМЫШЛЕННОГО ПРОИЗВОДСТВА

январь-май 2022 к январю-маю 2021



95.0%

Промышленное производство



99.8%

Обеспечение электрической энергией, газом и паром



99.0%

Водоснабжение; водоотведение, утилизация отходов



92.7%

Обрабатывающие производства



84.3%

Добыча полезных ископаемых



Индекс промышленного производства



Обрабатывающие производства



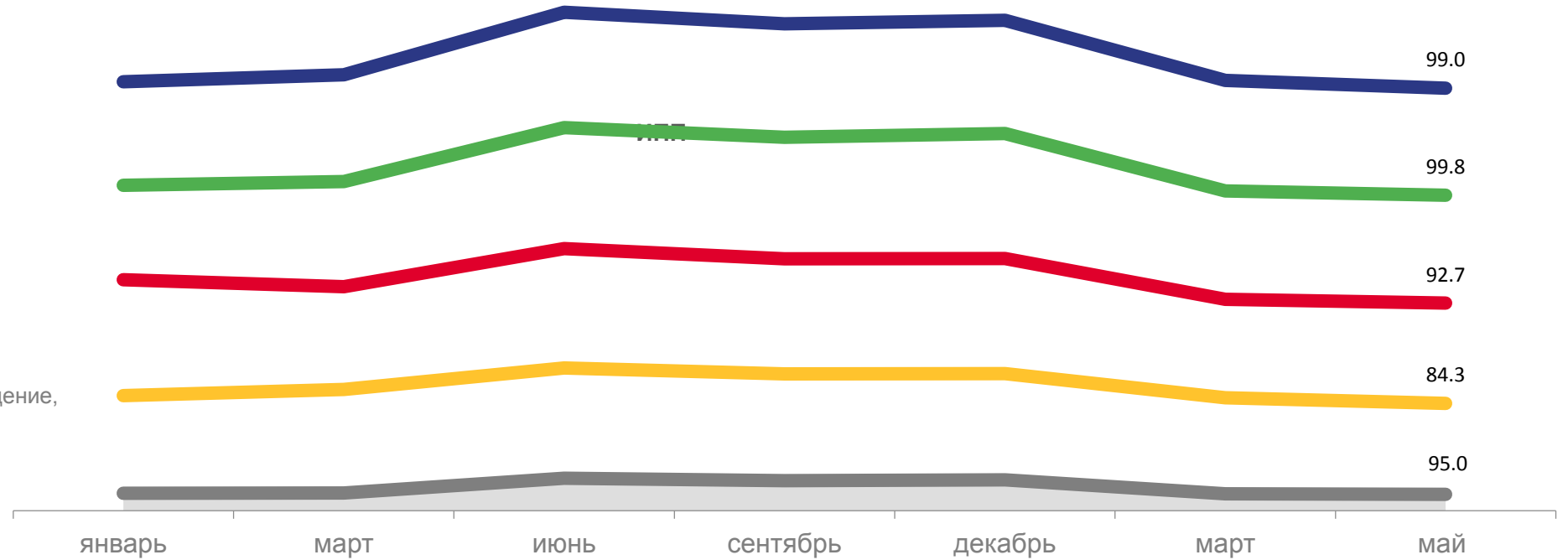
Обеспечение электрической энергией, газом и паром



Водоснабжение; водоотведение, утилизация отходов



Добыча полезных ископаемых



2021

2022





ДОБЫЧА ПОЛЕЗНЫХ ИСКОПАЕМЫХ

январь-май 2022 к январю-маю 2021



84.3%

Добыча полезных ископаемых



156.3%

Предоставление услуг в области добычи полезных ископаемых



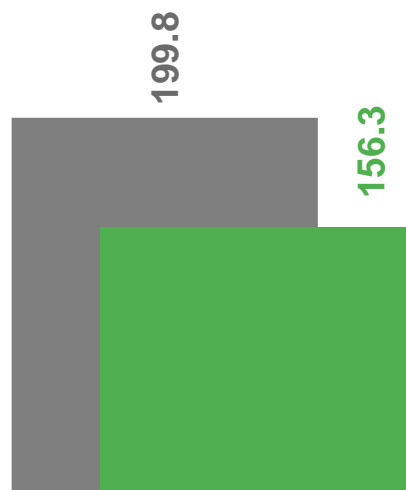
84.0%

Добыча сырой нефти и природного газа

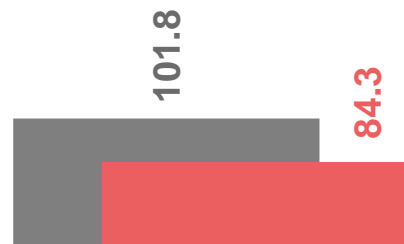


77.1%

Добыча прочих полезных ископаемых



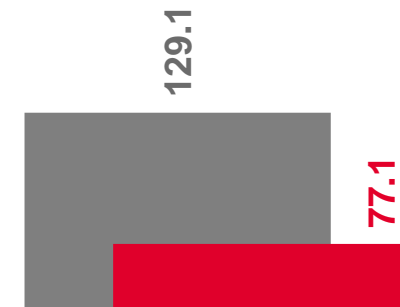
Предоставление услуг в области добычи полезных ископаемых



Добыча полезных ископаемых



Добыча сырой нефти и природного газа



Добыча прочих полезных ископаемых

■ Январь-май 2021 к январю-маю 2020, в %

■ Январь-май 2022 к январю-маю 2021, в %





ОБРАБАТЫВАЮЩИЕ ПРОИЗВОДСТВА

январь-май 2022 к январю-маю 2021



92.7%



476.1%



148.8%



63.0%



54.8%

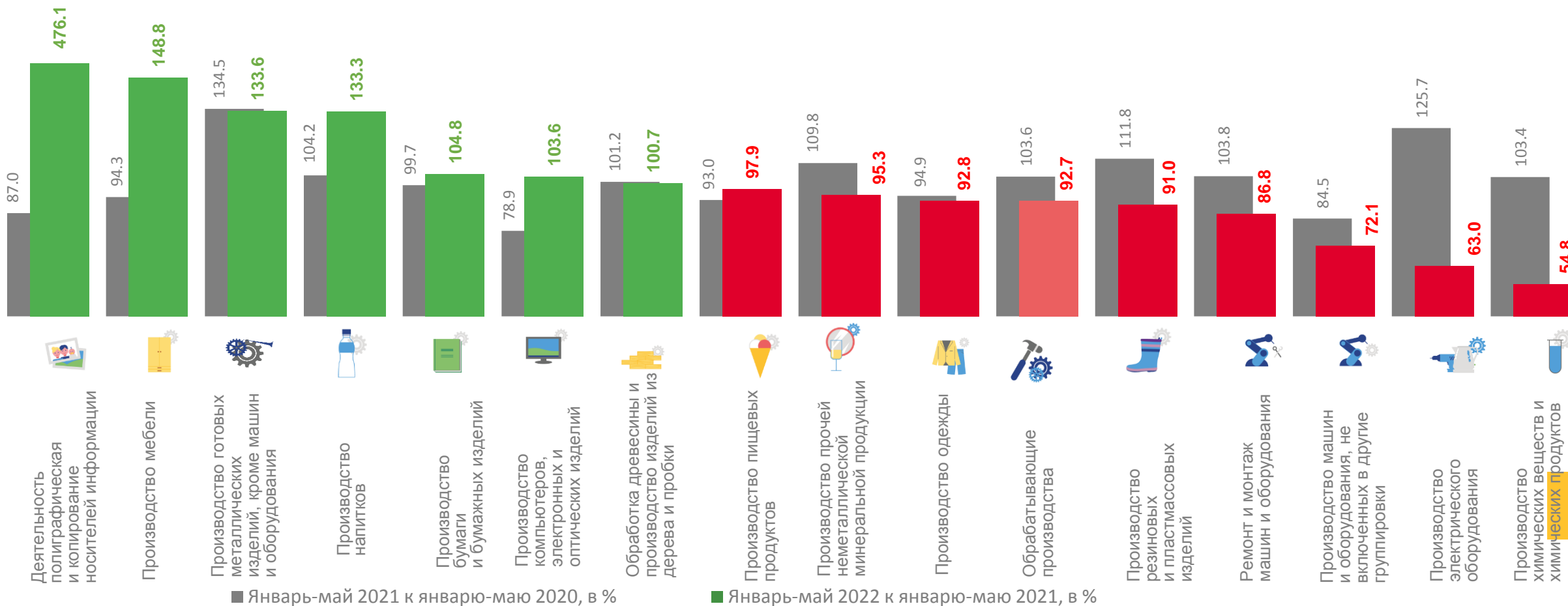
Обрабатывающие производства

Деятельность полиграфическая и копирование носителей информации

Производство мебели

Производство электрического оборудования

Производство химических веществ и химических продуктов





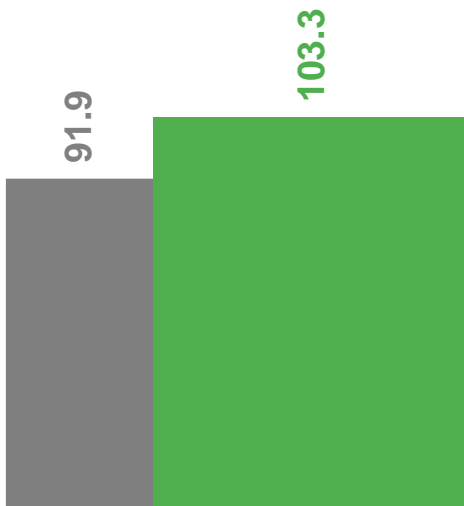
ОБЕСПЕЧЕНИЕ ЭЛЕКТРИЧЕСКОЙ ЭНЕРГИЕЙ, ГАЗОМ И ПАРОМ

январь-май 2022 к январю-маю 2021




99.8%

Обеспечение электрической энергией, газом и паром; кондиционирование воздуха

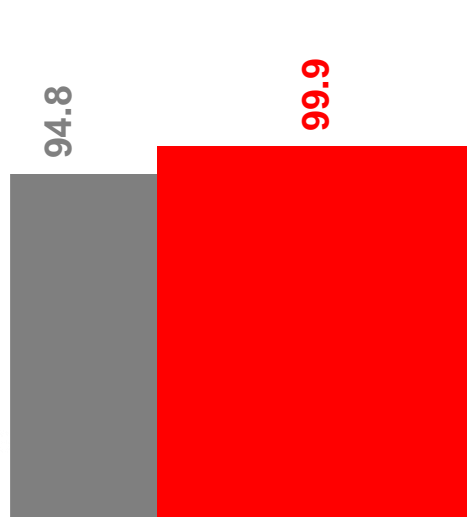


Производство и распределение газообразного топлива



103.3%

Производство и распределение газообразного топлива

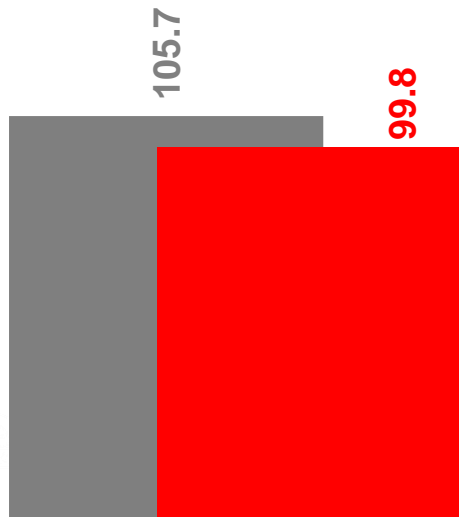


Производство, передача и распределение пара и горячей воды; кондиционирование воздуха



99.9%

Производство, передача и распределение пара и горячей воды; кондиционирование воздуха

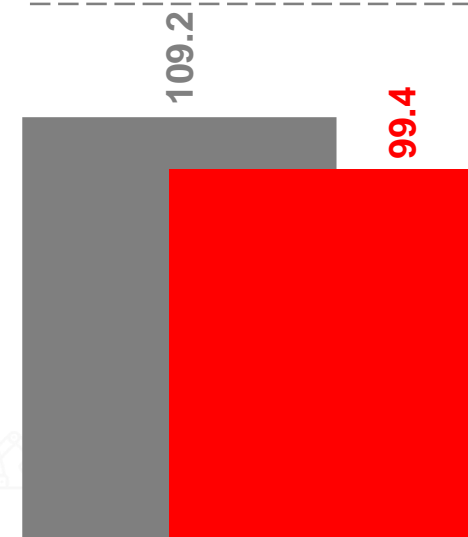


Обеспечение электрической энергией, газом и паром; кондиционирование воздуха



99.4%

Производство, передача и распределение электроэнергии



Производство, передача и распределение электроэнергии

■ Январь-май 2021 к январю-маю 2020, в %

■ Январь-май 2022 к январю-маю 2021, в %





ПРОИЗВОДСТВО ЭЛЕКТРИЧЕСКОЙ ЭНЕРГИИ

 **1834.6** млн. кВт-ч

Январь-май 2022 года

 **111.8%**

Январь-май 2021 к январю-маю 2020

 **98.6%**

Январь-май 2022 к январю-маю 2021



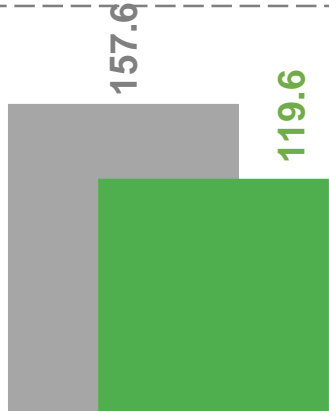


ВОДОСНАБЖЕНИЕ; ВОДООТВЕДЕНИЕ, УТИЛИЗАЦИЯ ОТХОДОВ

январь-май 2022 к январю-маю 2021

99.0%

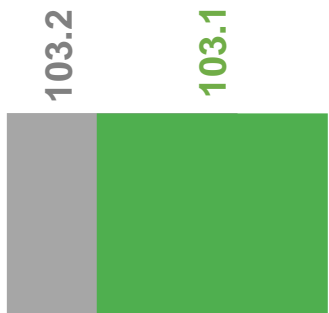
Водоснабжение; водоотведение, организация сбора и утилизации отходов, деятельность по ликвидации загрязнений



Предоставление услуг в области ликвидации последствий загрязнений и прочих услуг, связанных с удалением отходов

119.6%

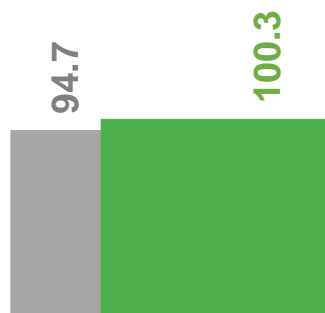
Предоставление услуг в области ликвидации последствий загрязнений и прочих услуг, связанных с удалением отходов



Сбор, обработка и утилизация отходов; обработка вторичного сырья

103.1%

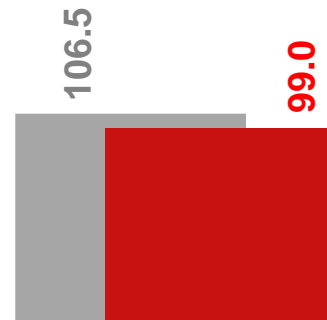
Сбор, обработка и утилизация отходов; обработка вторичного сырья



Забор, очистка и распределение воды

100.3%

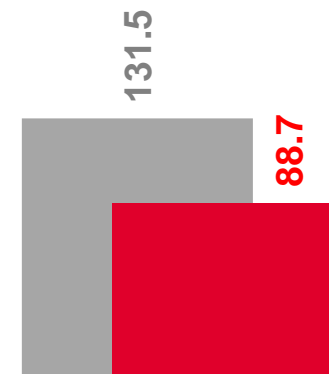
Забор, очистка и распределение воды



Водоснабжение; водоотведение, организация сбора и утилизации отходов, деятельность по ликвидации загрязнений

88.7%

Сбор и обработка сточных вод



Сбор и обработка сточных вод

■ Январь-май 2021 к январю-маю 2020, в %

■ Январь-май 2022 к январю-маю 2021, в %

